

# BeSafe® X<sub>1</sub>

## 1-2-3

**- Trygghet for ditt barn! Må brukes som anvist ...**

Gr. 2 15–25 kg  
Gr. 3 22–36 kg

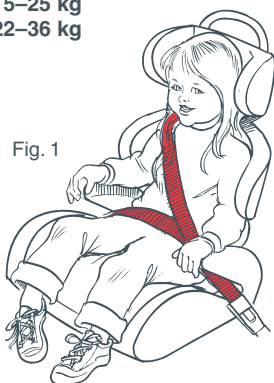


Fig. 1

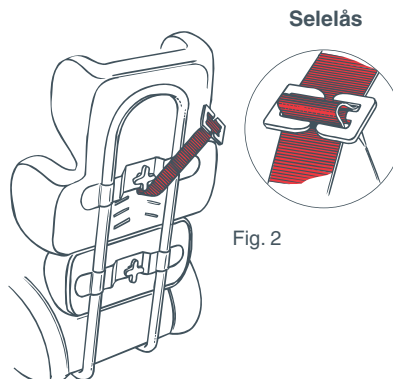


Fig. 2

### Monteres i bilens trepunktsbelte.

- Hodestøtten justeres ned mot skulderhøyde.
- Brystbeltet føres under hodestøtten og kommer dermed vekk fra halsen.
- Hoftebeltet føres over hoftekammen og sammen med skulderbeltedelen ledes begge beltene gjennom profilene på begge stolsider. Beltene skal ikke ligge over armlenene, se fig. 1.
- Selelåsen skal monteres på skulderbeltet, se fig. 2.
- Når barnet vokser, justeres hodepute og ryggstøtte i høyde slik at brystbeltet alltid ligger riktig i forhold til barnets skulder, se fig. 2
- Sikkerhetssele skal strammes så mye som mulig, uten at det gir barnet ubehag.
- Påse at seleten ikke er vridd.
  - Etter en eventuell kollisjon skal stolen fornyes.
  - Det må ikke foretas endringer eller andre inngrep på stolen.

### Selelås

- ✓ Selelåsen skal alltid anvendes.
- ✓ Hindrer barnet i å dra slakk sele ut av belterullen.
- ✓ Selelåsen festes til brystbeltet i bak-kant av stolen mellom skulder- og hodestøtte.
- ✓ Sikkerhetssele skal strammes så mye som mulig, uten at det gir barnet ubehag.
- ✓ Når selelåsen er i bruk, vil sikkerhetssele alltid ligge klar i riktig tilpasset lengde.

### Vi anbefaler:

Før stolen tas i bruk, bør det avsettes god tid sammen med barnet. La barnet bli fortrolig med stolen og sikkerhetssele. Ved å skape en gryende forståelse for trafiksikkerhet, gjøres bruken lystbetont. Barn under 12 år bør ikke sitte i forsetet i biler med kollisjonspute på passasjersiden.

### Bemerk

- Dette er en "Universal" barnestol. Den er godkjent etter regulativ ECE 44 03, serier av forskrifter, for generell bruk i biler. Den vil passe de fleste, men ikke alle bilseter.
- Riktig tilpasning vil være hvis bilprodusenten i instruksjonsboken har deklartert at bilsetet er tilpasset en "Universal" barnestol for den aktuelle aldersgruppen.
- Denne barnestolen er klassifisert som "Universal" under strengere forhold enn de som har vært anvendt ved tidligere utgaver, som ikke bærer denne bemerkingen.
- Hvis tvil, kontakt din forhandler

BeSafe 1-2-3 passer i alle biler som er utstyrt med trepunkt-sikkerhetssele godkjent i henhold til ECE regulativ nr. 16, eller tilsvarende standard.

### Billiste:

Alfa Romeo, Audi, Austin, BLMC, BMW, Buik, Cadillac, Chevrolet, Chrysler, Citroën, DAF, Daihatsu, Dodge, Fiat, Ford, GM, Honda, Hyundai, Jaguar, Lada, Lancia, Mazda, Mercedes, Mitsubishi, Nissan, Oldsmobile Opel, Peugeot, Plymouth, Pontiac, Porsche, Renault, Rover, Saab, Seat, Skoda, Subaru, Suzuki, Talbot, Toyota, Volkswagen, Volvo.

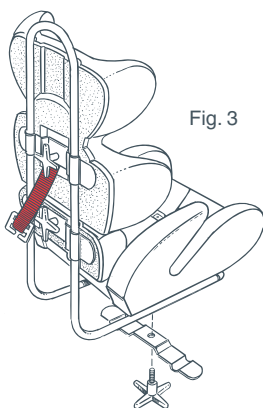


Fig. 3

### Monteringsanvisning:

Sitteputen monteres til rygggrammen ved å føre skrutallet i puten gjennom metallbeslaget i bunnrammen og skru godt til, se fig. 3.

Studér bruksanvisningen nøye.



Produsent:

**BeSafe®**

HTS BeSafe as - N-3535 Krøderen

[www.hts.no](http://www.hts.no)